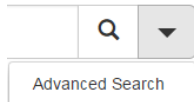


Instrucciones Para Usar La Biblioteca de préstamo en línea

- Haga clic en la imagen en la galería de desplazamiento, para seleccionar.
- O buscar recursos de varias maneras.
 - Escriba palabra clave, tema, título, autor, etc. en la ventana de búsqueda en la página principal.



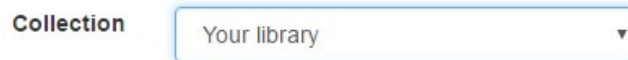
- Haga clic en la flecha para seleccionar la búsqueda avanzada (*Advanced Search*)

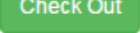

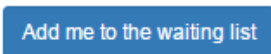


- En la página de búsqueda avanzada, puede seleccionar criterios específicos en el lado izquierdo de la pantalla.
 - En la parte inferior de la página de búsqueda avanzada, puede limitar su búsqueda por colección (*collection*). Por ejemplo, seleccione Duelo para ver todas las existencias relacionadas con Duelo (*Grief*).



- O seleccione Su biblioteca (*Your library*) en la colección para ver una lista alfabética de todas las existencias.



- Una vez que se encuentra un elemento, seleccione .
- La contraseña es: **lending**.
- Elija la parroquia de la siguiente pantalla. Las parroquias están ordenadas alfabéticamente por nombre de parroquia. Tenga en cuenta que la ubicación aparece con la parroquia y confirme que se está seleccionando la parroquia correcta.
- Finalmente, seleccione .
- Si el artículo ya está prestado, seleccione  (*agréguenme a la lista de espera*) y complete la forma.

Si tiene alguna pregunta o necesita ayuda, comuníquese con Nina Henry en cf@richmonddiocese.org o llame al 804-622-5211 (en español).