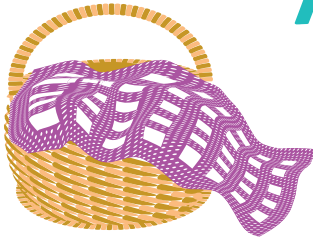




ACTIVIDADES FAMILIARES DE *Verano*



1 *Planee un pícnic por la noche*




Elija una noche con cielo despejado para disfrutar al aire libre. Los pícnicos pueden ser divertidos durante el día, las noches de verano pueden proporcionar un alivio al calor y el sol. Tome una manta, una canasta de pícnic y empaque algunos sándwiches junto con una hielera con limonada. Pida la ayuda de toda la familia para reunir suministros y preparar una comida. Para comenzar su pícnic, oren juntos. Aprovechen la oportunidad para agradecer a Dios por el regalo de la comida sana, la belleza de la Creación y la alegría de la familia. Lleve una Biblia para niños y compartan historias de las Escrituras después de disfrutar de su comida.

2 *Mantenga un diario de la naturaleza*





A los niños les encanta hacer observaciones al aire libre en cualquier época del año, pero especialmente en el verano. Comience un diario para su hijo y o hija decórelo con imágenes brillantes y recortadas de una revista para personalizarla. Luego, invite a su hijo o hija a explorar juntos al aire libre. Busque plantas interesantes, insectos, flores, rocas y vida animal. Lleve una lupa y algunos lápices de colores. Muestre a su hijo o hija cómo hacer observaciones y dibujos de lo que ven, usando etiquetas y notas. Descubrirá que esta actividad no solo mantiene las habilidades académicas a lo largo del verano, sino que también provoca preguntas maravillosas y conversaciones interesantes con su hijo o hija. Mantenga su diario de la naturaleza mientras viajan a parques, playas y eventos al aire libre durante el verano y registrenlos cada vez que puedan. ¡Comenten juntos lo hermosa y diversa que es la Creación!

3 *Teatro al aire libre*



Anime a su hijo o hija a elegir una de dos historias bíblicas favoritas para actuar, como la historia de Jesús curando al ciego o la historia de Jesús caminando sobre el agua. Diseñe un guión para que todos los participantes puedan desempeñar un papel y tengan algunas líneas importantes para decir. Usando una sábana o un mantel, cree un área de escenario con cortinas entre los árboles. Cree disfraces, accesorios e invitaciones. Invite a sus vecinos y familiares para una tarde o noche de teatro bíblico.

4 *Clasificación de conchas*



Hagan un viaje a la playa o a la costa y recojan tantas conchas como puedan. Llévenlas a casa. Luego, en un día lluvioso de verano, cuando sus hijos busquen entretenimiento, enjuáguenlas y clasifíquenlas. Pueden clasificarlas por forma, tamaño, color, tipo de caparazón, número de lados curvos o textura. Completen el proyecto pintando las conchas y dándolas como regalo a personas especiales en la vida de sus hijos, junto con una nota o una oración compuesta por su hijo o hija.